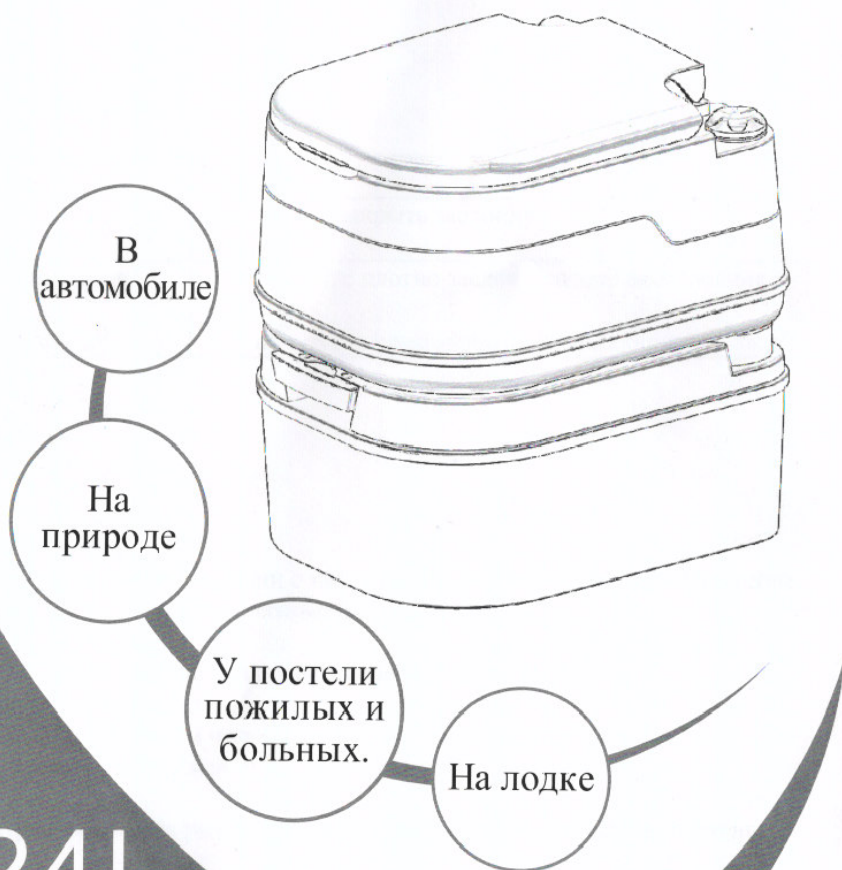


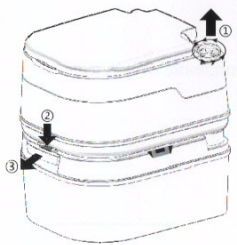
ПОРТАТИВНЫЙ ТУАЛЕТ ОС14 24литра



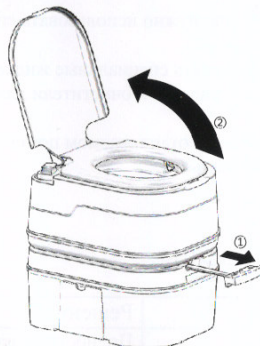
24L

ПРОСТО В ОБСЛУЖИВАНИИ

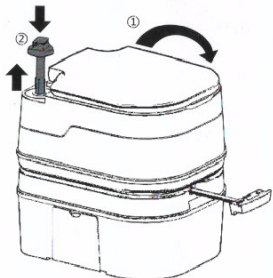
Как пользоваться



- 1 Откройте крышку верхнего бака. Заполните его водой.
- 2 Нажмите на кнопку фиксации.
- 3 Выдвиньте заслонку перед использованием.

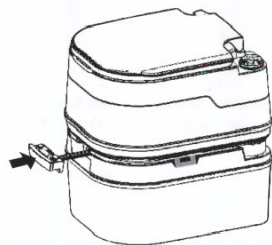


1. Держите заслонку открытой.
- 2 Откройте крышку туалета.



- 1 Закройте крышку сиденья.
- 2 поднимите вверх и нажмите для смыва после использования.

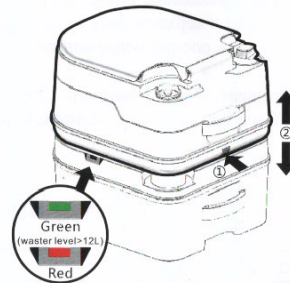
1



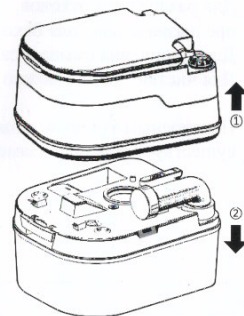
- 1 Закройте плотно заслонку до следующего использования.

ПРОСТО ЧИСТИТЬ

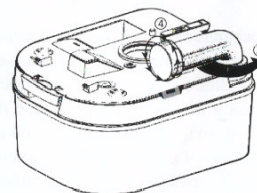
Как очищать



- 1 Когда уровень отходов в баке превысит 12л, индикатор начнет меняться на красный цвет. При заполнении бака закройте заслонку.
- 1 Нажмите на кнопку разделения баков.
- 2 Поднимите бак с водой для разделения.

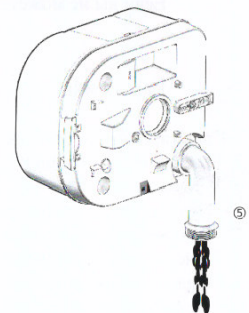


- 2 Разъедините туалет на 2 части:
 - 1 бак с водой
 - 2 бак с отходами.



- 3 Поверните патрубок слива, откройте крышку патрубка. вылейте содержимое в специально отведенное место.

2



4. Ополосните туалет водой или очистителем. Слейте содержимое а специально отведенное место.

Обслуживание и чистка

Для разложения отходов, дезинфекции и удаления неприятных запахов обязательно нужно использовать специальные жидкости и гранулы, предназначенные для баков отходов переносных туалетов согласно их инструкциям.

Для улучшения смыва и свежести воды в верхнем баке рекомендуется в него добавлять специальные жидкости.

Для чистки унитаза можно использовать специальные жидкости для переносных туалетов и очистители для пластика.

Переносным туалетом можно пользоваться в холодную погоду, если он установлен в отапливаемом помещении. Если отопление отсутствует и существует опасность замерзания, мы рекомендуем полностью опорожнить оба бака.

Ремонт и обслуживание

Проблемы	Возможные причины	Решения
Невозможно разделить баки	Не полностью закрыта заслонка	Полностью закрыть заслонку
Неприятные запахи	1. Не плотно задвинута заслонка после пользования туалетом	1 Закрывайте плотно заслонку после пользования туалетом
	2. Не используете качественную разлагающую добавку	2 Используйте качественные разлагающие добавки.

Если вы не можете решить проблему, обратитесь к продавцу.

Гарантия

- 1 Срок гарантии переносного унитаза составляет 1 года с даты продажи.
2. В течение гарантийного срока неисправность, вызванная нормальным использованием в соответствии с инструкциями будет устранена бесплатно.
3. В течение гарантийного срока, в случае любого из следующих обстоятельств, будет осуществлен платный ремонт:
 - 1) Отсутствует данный гарантийный талон и действительный чек о покупке.
 - 2) Неисправности и повреждения, вызваны, воздействием факторов непреодолимой силы или неправильным использованием изделия.
 - 3) Неисправность, вызванная самостоятельным ремонтом без разрешения нашей компании.
4. Предоставляются только вышеуказанные гарантии без каких-либо других гарантий, явных или подразумеваемых. Компания не несет ответственности за какие-либо особые, случайные или косвенные убытки, будь то в результате контракта, гражданской халатности или иным образом.
5. Срок действия гарантий рассчитывается с даты продажи, исключая время, затрачиваемое на ремонт, и ожидание ремонта без запасных частей.